





### LEGENDA

-  AREE PEDONALI E ZTL ESISTENTI
-  AREE PEDONALI E ZTL DI PROGETTO
-  ZONA 30 DI PROGETTO
-  CONFINE CENTRO ABITATO

CITTA' DI SAN DONA' DI PIAVE

*P.G.T.U.*

INTERVENTI PER LA  
PEDONALITA'

SCALA  
1:20.000

TAV. 7

28 MARZO 2022